

Concepto	Egresos				Pagado	Subejercicio 6 = (3 + 4)
	Aprobado 1	Ampliaciones/ (Reducciones) 2	Modificado 3 = (1 + 2)	Devengado 4		
RECTORIA	\$1,502,095	\$7,498	\$1,509,593	\$230,061	\$230,061	\$1,279,532
RECTORIA	\$1,502,095	\$7,498	\$1,509,593	\$230,061	\$230,061	\$1,279,532
DIRECCION DE VINCULACION	\$803,475	\$71,734	\$875,209	\$182,288	\$182,288	\$692,921
VINCULACION	\$803,475	\$71,734	\$875,209	\$182,288	\$182,288	\$692,921
DIRECCION DE PLANEACION	\$1,120,793	\$14,980	\$1,135,773	\$245,006	\$245,006	\$890,767
PLANEACION	\$851,790	\$8,440	\$860,230	\$157,505	\$157,505	\$702,725
SERVICIOS ESCOLARES	\$269,003	\$6,540	\$275,543	\$87,500	\$87,500	\$188,043
DEPARTAMENTO JURIDICO	\$339,137	\$168	\$339,305	\$73,799	\$73,799	\$265,506
JURIDICO	\$339,137	\$168	\$339,305	\$73,799	\$73,799	\$265,506
DIRECCION DE ADMINISTRACION Y FINANZAS	\$8,393,921	-\$103,339	\$8,290,583	\$1,460,766	\$1,460,766	\$6,829,816
ADMINISTRACION Y FINANZAS	\$4,748,542	-\$29,805	\$4,718,737	\$951,778	\$951,778	\$3,766,959
SERVICIOS GENERALES	\$2,949,476	-\$84,529	\$2,864,947	\$419,428	\$418,791	\$2,445,520
SOPORTE TECNICO	\$695,903	\$10,996	\$706,899	\$89,561	\$89,561	\$617,338
DIRECCION ACADEMICA	\$7,424,823	\$8,959	\$7,433,782	\$1,726,823	\$1,726,823	\$5,706,959
DIRECCION ACADEMICA	\$7,424,823	\$8,959	\$7,433,782	\$1,726,823	\$1,726,823	\$5,706,959
ORGANO INTERNO DE CONTROL	\$602,355	\$0	\$602,355	\$129,125	\$129,125	\$473,230
ORGANO INTERNO DE CONTROL	\$602,355	\$0	\$602,355	\$129,125	\$129,125	\$473,230
Total del Gasto	\$20,186,600	\$0	\$20,186,600	\$4,047,868	\$4,047,868	\$16,138,732

LIC. JAVIER VALDIVIA DIAZ
RECTOR


Noé Rodríguez Martínez
C.P. NOE RODRIGUEZ MARTINEZ
DIRECTOR DE ADMINISTRACION Y FINANZAS



Universidad Tecnológica de Calvillo
Estado Analítico del Ejercicio del Presupuesto de Egresos
Clasificación Económica (por Tipo de Gasto)
Del 1 de Enero al 31 de Marzo de 2022

Concepto	Egresos					Subejercicio 6 = (3 - 4)
	Aprobado 1	Ampliaciones/ (Reducciones) 2	Modificado 3 = (1 + 2)	Devengado 4	Pagado 5	
Gasto Corriente	20,163,600	-21,352	20,142,248	4,017,978	4,017,341	16,124,270
Gasto de Capital	3,000	30,152	33,152	29,890	29,890	3,262
Amortización de la Deuda y Disminución de Pasivos	20,000	-8,800	11,200	0	0	11,200
Pensiones y Jubilaciones	0	0	0	0	0	0
Participaciones	0	0	0	0	0	0
Total del Gasto	20,186,600	0	20,186,600	4,047,868	4,047,232	16,138,732


LIC. JAVIER VALDIVIA DÍAZ
RECTOR


 C.P. NOÉ RODRÍGUEZ MARTÍNEZ
 DIRECTOR DE ADMINISTRACIÓN Y FINANZAS



Universidad Tecnológica de Calvillo
Estado Analítico del Ejercicio del Presupuesto de Egresos
Clasificación Funcional (Finalidad y Función)
Del 1 de Enero al 31 de Marzo de 2022

Concepto	Egresos					Subejercicio 6 = (3 - 4)
	Aprobado 1	Ampliaciones/ (Reducciones) 2	Modificado 3 = (1 + 2)	Devengado 4	Pagado 5	
Gobierno	0	0	0	0	0	0
Legislación						0
Justicia						0
Coordinación de la Política de Gobierno						0
Relaciones Exteriores						0
Asuntos Financieros y Hacendarios						0
Seguridad Nacional						0
Asuntos de Orden Público y de Seguridad Interior						0
Otros Servicios Generales						0
Desarrollo Social	20,186,600	0	20,186,600	4,047,868	4,047,232	16,138,732
Protección Ambiental						0
Vivienda y Servicios a la Comunidad						0
Salud						0
Recreación, Cultura y Otras Manifestaciones Sociales						0
Educación	20,186,600	0	20,186,600	4,047,868	4,047,232	16,138,732
Protección Social						0
Otros Asuntos Sociales						0
Desarrollo Económico	0	0	0	0	0	0
Asuntos Económicos, Comerciales y Laborales en General						0
Agropecuaria, Silvicultura, Pesca y Caza						0
Combustibles y Energía						0
Minería, Manufacturas y Construcción						0
Transporte						0
Comunicaciones						0
Turismo						0
Ciencia, Tecnología e Innovación						0
Otras Industrias y Otros Asuntos Económicos						0
Otras no Clasificadas en Funciones Anteriores	0	0	0	0	0	0
Transacciones de la Deuda Pública / Costo Financiero de la Deuda						0
Transferencias, Participaciones y Aportaciones entre Diferentes Niveles y Ordenes de Gobierno						0
Saneamiento del Sistema Financiero						0
Adeudos de Ejercicios Fiscales Anteriores						0
Total del Gasto	20,186,600	0	20,186,600	4,047,868	4,047,232	16,138,732


 C.P. NOÉ RODRÍGUEZ MARTÍNEZ
 DIRECTOR DE ADMINISTRACIÓN Y FINANZAS


 LIC. JAVIER VALDIVIA DÍAZ
 RECTOR



Universidad Tecnológica de Calvillo
 Estado Analítico del Ejercicio del Presupuesto de Egresos
 Clasificación por Objeto del Gasto (Capítulo y Concepto)
 Del 1 de Enero al 31 de Marzo de 2022

Concepto	Egresos					Subejercicio
	Aprobado	Ampliaciones/ (Reducciones)	Modificado	Devengado	Pagado	
	1	2	3 = (1 + 2)	4	5	6 = (3 - 4)
Servicios Personales	16,637,300	0	16,637,300	3,433,184	3,433,184	13,204,116
Remuneraciones al Personal de Carácter Permanente	6,422,600	0	6,422,600	1,585,729	1,585,729	4,836,871
Remuneraciones al Personal de Carácter Transitorio	5,466,000	-83,520	5,382,480	1,123,681	1,123,681	4,258,799
Remuneraciones Adicionales y Especiales	1,641,200	83,520	1,724,720	132,605	132,605	1,592,115
Seguridad Social	2,007,600	0	2,007,600	418,004	418,004	1,589,596
Otras Prestaciones Sociales y Económicas	889,400	0	889,400	173,166	173,166	716,234
Previsiones	210,500	0	210,500	0	0	210,500
Pago de Estímulos a Servidores Públicos	0	0	0	0	0	0
Materiales y Suministros	360,100	32,586	392,686	160,399	159,762	232,287
Materiales de Administración, Emisión de Documentos y Artículos Oficiales	126,100	1,701	127,801	73,490	73,490	54,311
Alimentos y Utensilios	21,000	7,430	28,430	12,221	12,221	16,209
Materias Primas y Materiales de Producción y Comercialización	0	0	0	0	0	0
Materiales y Artículos de Construcción y de Reparación	0	6,499	6,499	6,499	5,863	0
Productos Químicos, Farmacéuticos y de Laboratorio	5,000	8,440	13,440	11,185	11,185	2,255
Combustibles, Lubricantes y Aditivos	208,000	0	208,000	49,630	49,630	158,370
Vestuario, Blancos, Prendas de Protección y Artículos Deportivos	0	4,385	4,385	3,243	3,243	1,142
Materiales y Suministros Para Seguridad	0	0	0	0	0	0
Herramientas, Refacciones y Accesorios Menores	0	4,131	4,131	4,131	4,131	0
Servicios Generales	3,121,200	-53,938	3,067,262	415,395	415,395	2,651,867
Servicios Básicos	631,000	-106,669	524,331	63,039	63,039	461,292
Servicios de Arrendamiento	839,500	0	839,500	106,648	106,648	732,853
Servicios Profesionales, Científicos, Técnicos y Otros Servicios	486,600	-6,637	479,963	27,492	27,492	452,471
Servicios Financieros, Bancarios y Comerciales	102,000	11,907	113,907	15,439	15,439	98,468
Servicios de Instalación, Reparación, Mantenimiento y Conservación	521,100	8,000	529,100	40,944	40,944	488,156
Servicios de Comunicación Social y Publicidad	50,000	15,000	65,000	47,302	47,302	17,698
Servicios de Traslado y Viáticos	63,000	12,337	75,337	24,247	24,247	51,090
Servicios Oficiales	83,700	6,734	90,434	23,985	23,985	66,450
Otros Servicios Generales	344,300	5,390	349,690	66,300	66,300	283,390
Transferencias, Asignaciones, Subsidios y Otras Ayudas	48,000	0	48,000	9,000	9,000	39,000
Transferencias Internas y Asignaciones al Sector Público	0	0	0	0	0	0
Transferencias al Resto del Sector Público	0	0	0	0	0	0
Subsidios y Subvenciones	0	0	0	0	0	0
Ayudas Sociales	48,000	0	48,000	9,000	9,000	39,000
Pensiones y Jubilaciones	0	0	0	0	0	0
Transferencias a Fideicomisos, Mandatos y Otros Análogos	0	0	0	0	0	0
Transferencias a la Seguridad Social	0	0	0	0	0	0
Donativos	0	0	0	0	0	0
Transferencias al Exterior	0	0	0	0	0	0
Bienes Muebles, Inmuebles e Intangibles	0	30,152	30,152	29,890	29,890	262
Mobiliario y Equipo de Administración	0	30,152	30,152	29,890	29,890	262
Mobiliario y Equipo Educacional y Recreativo	0	0	0	0	0	0
Equipo e Instrumental Médico y de Laboratorio	0	0	0	0	0	0
Vehículos y Equipo de Transporte	0	0	0	0	0	0
Equipo de Defensa y Seguridad	0	0	0	0	0	0
Maquinaria, Otros Equipos y Herramientas	0	0	0	0	0	0
Activos Biológicos	0	0	0	0	0	0
Bienes Inmuebles	0	0	0	0	0	0
Activos Intangibles	0	0	0	0	0	0
Inversión Pública	0	0	0	0	0	0
Obra Pública en Bienes de Dominio Público	0	0	0	0	0	0
Obra Pública en Bienes Propios	0	0	0	0	0	0
Proyectos Productivos y Acciones de Fomento	0	0	0	0	0	0
Inversiones Financieras y Otras Provisiones	0	0	0	0	0	0
Inversiones Para el Fomento de Actividades Productivas	0	0	0	0	0	0
Acciones y Participaciones de Capital	0	0	0	0	0	0
Compra de Títulos y Valores	0	0	0	0	0	0
Concesión de Préstamos	0	0	0	0	0	0
Inversiones en Fideicomisos, Mandatos y Otros Análogos	0	0	0	0	0	0
Otras Inversiones Financieras	0	0	0	0	0	0
Provisiones para Contingencias y Otras Erogaciones Especiales	0	0	0	0	0	0
Participaciones y Aportaciones	0	0	0	0	0	0
Participaciones	0	0	0	0	0	0
Aportaciones	0	0	0	0	0	0
Convenios	0	0	0	0	0	0
Deuda Pública	20,000	-8,800	11,200	0	0	11,200
Amortización de la Deuda Pública	0	0	0	0	0	0
Intereses de la Deuda Pública	0	0	0	0	0	0
Comisiones de la Deuda Pública	0	0	0	0	0	0
Gastos de la Deuda Pública	0	0	0	0	0	0
Costo por Coberturas	0	0	0	0	0	0
Apoyos Financieros	0	0	0	0	0	0
Adeudos de Ejercicios Fiscales Anteriores (Adefas)	20,000	-8,800	11,200	0	0	11,200
Total del Gasto	20,186,600	0	20,186,600	4,047,868	4,047,232	16,138,732

LIC. JAVIER VALDIVIA DÍAZ
RECTOR

C.P. NOÉ RODRÍGUEZ MARTÍNEZ
DIRECTOR DE ADMINISTRACIÓN Y FINANZAS



Universidad Tecnológica de Calvillo
Endeudamiento Neto
Del 1 de Enero al 31 de Marzo de 2022

Identificación de Crédito o Instrumento	Contratación/Colocación	Amortización	Endeudamiento Neto
	A	B	C = A - B
Creditos Bancarios			
			0
			0
			0
			0
			0
			0
			0
			0
			0
			0
Total Créditos Bancarios	0	0	0
Otros Instrumentos de Deuda			
			0
			0
			0
			0
			0
			0
			0
			0
			0
			0
Total Otros Instrumentos de Deuda	0	0	0
TOTAL	0	0	0

LIC. JAVIER VALDIVIA DÍAZ
RECTOR

C.P. NOÉ RODRIGUEZ MARTÍNEZ
DIRECTOR DE ADMINISTRACION Y FINANZAS



Rubro de Ingresos	Ingreso				Diferencia (6=5-1)
	Estimado (1)	Ampliaciones y Reducciones (2)	Modificado (5=1+2)	Devengado (4)	
Impuestos	0	0	0	0	0
Cuotas y Aportaciones de Seguridad Social	0	0	0	0	0
Contribuciones de Mejoras	0	0	0	0	0
Derechos	0	0	0	0	0
Productos	0	0	39	39	39
Aprovechamientos	0	0	0	0	0
Ingresos por Venta de Bienes, Prestación de Servicios y Otros Ingresos	3,017,000	0	3,017,000	878,895	878,895
Participaciones, Aportaciones, Convenios, Incentivos Derivados de la Colaboración Fiscal y Fondos Distintos de Aportaciones	0	0	0	0	0
Transferencias, Asignaciones, Subsidios y Subvenciones, y Pensiones y Jubilaciones	17,169,600	0	17,169,600	4,054,300	4,054,300
Ingresos Derivados de Financiamientos	0	0	0	0	0
Total	20,186,600	0	20,186,600	4,933,234	4,933,234
			Ingresos excedentes'		-15,253,366

Rubro de Ingresos	Ingreso				Diferencia (6=5-1)
	Estimado (1)	Ampliaciones y Reducciones (2)	Modificado (5=1+2)	Devengado (4)	
Ingresos del Poder Ejecutivo Federal o Estatal y de los Municipios					
Impuestos	0	0	0	0	0
Cuotas y Aportaciones de Seguridad Social	0	0	0	0	0
Contribuciones de Mejoras	0	0	0	0	0
Derechos	0	0	0	0	0
Productos	0	0	39	39	39
Aprovechamientos	0	0	0	0	0
Participaciones, Aportaciones, Convenios, Incentivos Derivados de la Colaboración Fiscal y Fondos Distintos de Aportaciones	0	0	0	0	0
Transferencias, Asignaciones, Subsidios y Subvenciones, y Pensiones y Jubilaciones	17,169,600	0	17,169,600	4,054,300	4,054,300
Ingresos de los Entes Públicos de los Poderes Legislativo y Judicial, de los Organos Autónomos y del Sector Paraestatal o Paramunicipal, así como de las Empresas Productivas del Estado					
Cuotas y Aportaciones de Seguridad Social	0	0	0	0	0
Productos	0	0	0	0	0
Ingresos por Venta de Bienes, Prestación de Servicios y Otros Ingresos	3,017,000	0	3,017,000	878,895	878,895
Transferencias, Asignaciones, Subsidios y Subvenciones, y Pensiones y Jubilaciones	0	0	0	0	0
Ingresos derivados de financiamiento					
Ingresos Derivados de Financiamientos	0	0	0	0	0
Total	20,186,600	0	20,186,600	4,933,234	4,933,234
			Ingresos excedentes		-15,253,366

LIC. JAVIER VALDIVIA DÍAZ
RECTOR

Mari Rodríguez
C.P. NOÉ RODRÍGUEZ MARTÍNEZ
DIRECTOR DE ADMINISTRACIÓN Y FINANZAS




Universidad Tecnológica de Calvillo
 Estado Analítico de la Deuda y Otros Pasivos
 Del 1 de Enero al 31 de Marzo de 2022
 (Pesos)

Denominación de las Deudas	Moneda de Contratación	Institución o País Acreditador	Saldo Inicial del Periodo	Saldo Final del Periodo
DEUDA PÚBLICA				
Deuda Interna				
Corto Plazo				
Instituciones de Crédito	Peso	México	0	0
Títulos y Valores	Peso	México	0	0
Arrendamientos Financieros	Peso	México	0	0
Deuda Externa				
Organismos Financieros Internacionales	Peso	México	0	0
Deuda Bilateral	Peso	México	0	0
Títulos y Valores	Peso	México	0	0
Arrendamientos Financieros	Peso	México	0	0
Subtotal a Corto Plazo			0	0
Deuda Interna				
Largo Plazo				
Instituciones de Crédito	Peso	México	0	0
Títulos y Valores	Peso	México	0	0
Arrendamientos Financieros	Peso	México	0	0
Deuda Externa				
Organismos Financieros Internacionales	Peso	México	0	0
Deuda Bilateral	Peso	México	0	0
Títulos y Valores	Peso	México	0	0
Arrendamientos Financieros			0	0
Subtotal a Largo Plazo			0	0
Otros Pasivos				
Total Deuda y Otros Pasivos			920,653	303,278
			920,653	303,278

Bajo protesta de decir verdad declaramos que los Estados Financieros y sus Notas son razonablemente correctos y responsabilidad del emisor

 LIC. JAVIER VAQUÍA DÍAZ
 RECTOR

 C. P. NOÉ RODRÍGUEZ MARTÍNEZ
 DIRECTOR DE ADMINISTRACIÓN Y FINANZAS



Universidad Tecnológica de Calvillo
Estado Analítico del Activo
Del 1 de Enero al 31 de Marzo de 2022
(Pesos)

Concepto	Saldo Inicial 1	Cargos del Periodo 2	Abonos del Periodo 3	Saldo Final 4=(1+2-3)	Variación del Periodo (4-1)
ACTIVO					
Activo Circulante	2,016,222	13,054,289	12,809,633	2,260,878	244,656
Efectivo y Equivalentes	2,002,375	8,053,591	7,837,173	2,218,793	216,417
Derechos a Recibir Efectivo o Equivalentes	12,983	4,984,571	4,970,242	27,312	14,329
Derechos a Recibir Bienes o Servicios	864	13,795	864	13,795	12,931
Inventarios	0	0	0	0	0
Almacenes	0	0	0	0	0
Estimación por Pérdida o Deterioro de Activos Circulantes	0	0	0	0	0
Otros Activos Circulantes	0	2,333	1,354	979	979
Activo No Circulante	99,698,631	29,890	0	99,728,521	29,890
Inversiones Financieras a Largo Plazo	0	0	0	0	0
Derechos a Recibir Efectivo o Equivalentes a Largo Plazo	0	0	0	0	0
Bienes Inmuebles, Infraestructura y Construcciones en Proceso	70,480,205	0	0	70,480,205	0
Bienes Muebles	29,134,906	29,890	0	29,164,796	29,890
Activos Intangibles	2,027,143	0	0	2,027,143	0
Depreciación, Deterioro y Amortización Acumulada de Bienes	-1,943,623	0	0	-1,943,623	0
Activos Diferidos	0	0	0	0	0
Estimación por Pérdida o Deterioro de Activos no Circulantes	0	0	0	0	0
Otros Activos no Circulantes	0	0	0	0	0
TOTAL DEL ACTIVO	101,714,853	13,084,179	12,809,633	101,989,399	274,546

Bajo protesta de decir verdad declaramos que los Estados Financieros y sus Notas son razonablemente correctos y responsabilidad del emisor

LIC. JAVIER VALDIVIA DÍAZ
RECTOR

C.P. NOÉ RODRÍGUEZ MARTÍNEZ
DIRECTOR DE ADMINISTRACION Y FINANZAS



Universidad Tecnológica de Calvillo
Estado de Actividades
Del 1 de Enero al 31 de Marzo de 2022 y 2021
(Pesos)

Concepto	2022	2021
INGRESOS Y OTROS BENEFICIOS		
Ingresos de la Gestión	878,934	3,294,647
Impuestos	0	0
Cuotas y Aportaciones de Seguridad Social	0	0
Contribuciones de Mejoras	0	0
Derechos	0	0
Productos	39	0
Aprovechamientos	0	0
Ingresos por Venta de Bienes y Prestación de Servicios	878,895	3,294,647
Participaciones, Aportaciones, Convenios, Incentivos Derivados de la Colaboración Fiscal, Fondos Distintos de Aportaciones, Transferencias, Asignaciones, Subsidios y Subvenciones, y Pensiones y Jubilaciones	4,054,300	17,422,438
Participaciones, Aportaciones, Convenios, Incentivos Derivados de la Colaboración Fiscal, Fondos Distintos de Aportaciones	0	0
Transferencias, Asignaciones, Subsidios y Subvenciones, y Pensiones y Jubilaciones	4,054,300	17,422,438
Otros Ingresos y Beneficios	0	1,212
Ingresos Financieros	0	1,212
Incremento por Variación de Inventarios	0	0
Disminución del Exceso de Estimaciones por Pérdida o Deterioro u Obsolescencia	0	0
Disminución del Exceso de Provisiones	0	0
Otros Ingresos y Beneficios Vanos	0	0
Total de Ingresos y Otros Beneficios	4,933,234	20,718,297
GASTOS Y OTRAS PÉRDIDAS		
Gastos de Funcionamiento	4,008,978	19,930,756
Servicios Personales	3,433,184	14,973,135
Materiales y Suministros	160,399	875,663
Servicios Generales	415,395	4,081,957
Transferencias, Asignaciones, Subsidios y Otras Ayudas	9,000	90,087
Transferencias Internas y Asignaciones al Sector Público	0	0
Transferencias al Resto del Sector Público	0	0
Subsidios y Subvenciones	0	0
Ayudas Sociales	9,000	90,087
Pensiones y Jubilaciones	0	0
Transferencias a Fideicomisos, Mandatos y Contratos Análogos	0	0
Transferencias a la Seguridad Social	0	0
Donativos	0	0
Transferencias al Exterior	0	0
Participaciones y Aportaciones	0	0
Participaciones	0	0
Aportaciones	0	0
Convenios	0	0
Intereses, Comisiones y Otros Gastos de la Deuda Pública	0	0
Intereses de la Deuda Pública	0	0
Comisiones de la Deuda Pública	0	0
Gastos de la Deuda Pública	0	0
Costo por Coberturas	0	0
Apoyos Financieros	0	0
Otros Gastos y Pérdidas Extraordinarias	0	290,399
Estimaciones, Depreciaciones, Deterioros, Obsolescencia y Provisiones	0	290,399
Disminución de Inventarios	0	0
Aumento por Insuficiencia de Estimaciones por Pérdida o Deterioro y Aumento por Insuficiencia de Provisiones	0	0
Otros Gastos	0	0
Inversión Pública	0	0
Inversión Pública no Capitalizable	0	0
Total de Gastos y Otras Pérdidas	4,017,978	20,311,241
Resultados del Ejercicio (Ahorro/Desahorro)	915,256	407,056

Bajo protesta de decir verdad declaramos que los Estados Financieros y sus Notas son razonablemente correctos y responsabilidad del emisor.

LIC. JAVIER VALDIVIA DÍAZ
RECTOR

C.P. NOÉ RODRÍGUEZ MARTÍNEZ
DIRECTOR DE ADMINISTRACIÓN Y

Concepto	Origen	Aplicación
ACTIVO	0	274,546
Activo Circulante	0	244,656
Efectivo y Equivalentes	0	216,417
Derechos a Recibir Efectivo o Equivalentes	0	14,329
Derechos a Recibir Bienes o Servicios	0	12,931
Inventarios	0	0
Almacenes	0	0
Estimación por Pérdida o Deterioro de Activos Circulantes	0	0
Otros Activos Circulantes	0	979
Activo No Circulante	0	29,890
Inversiones Financieras a Largo Plazo	0	0
Derechos a Recibir Efectivo o Equivalentes a Largo Plazo	0	0
Bienes Inmuebles, Infraestructura y Construcciones en Proceso	0	0
Bienes Muebles	0	29,890
Activos Intangibles	0	0
Depreciación, Deterioro y Amortización Acumulada de Bienes	0	0
Activos Diferidos	0	0
Estimación por Pérdida o Deterioro de Activos no Circulantes	0	0
Otros Activos no Circulantes	0	0
PASIVO	0	617,375
Pasivo Circulante	0	617,375
Cuentas por Pagar a Corto Plazo	0	617,375
Documentos por Pagar a Corto Plazo	0	0
Porción a Corto Plazo de la Deuda Pública a Largo Plazo	0	0
Títulos y Valores a Corto Plazo	0	0
Pasivos Diferidos a Corto Plazo	0	0
Fondos y Bienes de Terceros en Garantía y/o Administración a Corto Plazo	0	0
Provisiones a Corto Plazo	0	0
Otros Pasivos a Corto Plazo	0	0
Pasivo No Circulante	0	0
Cuentas por Pagar a Largo Plazo	0	0
Documentos por Pagar a Largo Plazo	0	0
Deuda Pública a Largo Plazo	0	0
Pasivos Diferidos a Largo Plazo	0	0
Fondos y Bienes de Terceros en Garantía y/o en Administración a Largo Plazo	0	0
Provisiones a Largo Plazo	0	0
HACIENDA PÚBLICA/ PATRIMONIO	915,256	23,334
Hacienda Pública/Patrimonio Contribuido	0	0
Aportaciones	0	0
Donaciones de Capital	0	0
Actualización de la Hacienda Pública / Patrimonio	0	0
Hacienda Pública/Patrimonio Generado	915,256	23,334
Resultados del Ejercicio (Ahorro / Desahorro)	508,200	0
Resultados de Ejercicios Anteriores	407,056	0
Revalúos	0	0
Reservas	0	0
Rectificaciones de Resultados de Ejercicios Anteriores	0	23,334
Exceso o Insuficiencia en la Actualización de la Hacienda Pública/Patrimonio	0	0
Resultado por Posición Monetaria	0	0
Resultado por Tenencia de Activos no Monetarios	0	0

Bajo protesta de decir verdad declaramos que los Estados Financieros y sus Notas son razonablemente correctos y responsabilidad del emisor

LIC. JAVIER VALDIVIA DÍAZ
RECTOR

C.P. NOE RODRÍGUEZ MARTÍNEZ
DIRECTOR DE ADMINISTRACIÓN Y FINANZAS

Concepto	2022	2021
Flujos de Efectivo de las Actividades de Operación		
Origen	4,933,234	20,850,622
Impuestos	0	0
Cuotas y Aportaciones de Seguridad Social	0	0
Contribuciones de mejoras	0	0
Derechos	0	0
Productos	39	0
Aprovechamientos	0	0
Ingresos por Venta de Bienes y Prestación de Servicios	878,895	3,295,859
Participaciones, Aportaciones, Convenios, Incentivos Derivados de la Colaboración Fiscal y Fondos Distintos de Aportaciones	0	0
Transferencias, Asignaciones, Subsidios y Subvenciones, y Pensiones y Jubilaciones	4,054,300	17,422,438
Otros Orígenes de Operación	0	132,325
Aplicación	4,686,926	19,625,416
Servicios Personales	3,433,184	14,928,585
Materiales y Suministros	159,762	870,381
Servicios Generales	415,395	3,736,363
Transferencias Internas y Asignaciones al Sector Público	0	0
Transferencias al resto del Sector Público	0	0
Subsidios y Subvenciones	0	0
Ayudas Sociales	9,000	90,087
Pensiones y Jubilaciones	0	0
Transferencias a Fideicomisos, Mandatos y Contratos Análogos	0	0
Transferencias a la Seguridad Social	0	0
Donativos	0	0
Transferencias al Exterior	0	0
Participaciones	0	0
Aportaciones	0	0
Convenios	0	0
Otras Aplicaciones de Operación	669,585	0
Flujos Netos de Efectivo por Actividades de Operación	246,307	1,225,206
Flujos de Efectivo de las Actividades de Inversión		
Origen	0	0
Bienes Inmuebles, Infraestructura y Construcciones en Proceso	0	0
Bienes Muebles	0	0
Otros Orígenes de Inversión	0	0
Aplicación	29,890	235,449
Bienes Inmuebles, Infraestructura y Construcciones en Proceso	0	0
Bienes Muebles	29,890	235,449
Otras Aplicaciones de Inversión	0	0
Flujos Netos de Efectivo por Actividades de Inversión	-29,890	-235,449
Flujo de Efectivo de las Actividades de Financiamiento		
Origen	0	0
Endeudamiento Neto	0	0
Interno	0	0
Externo	0	0
Otros Orígenes de Financiamiento	0	0
Aplicación	0	0
Servicios de la Deuda	0	0
Interno	0	0
Externo	0	0
Otras Aplicaciones de Financiamiento	0	0
Flujos netos de Efectivo por Actividades de Financiamiento	0	0
Incremento/Disminución Neta en el Efectivo y Equivalentes al Efectivo	216,417	989,757
Efectivo y Equivalentes al Efectivo al inicio del Ejercicio	2,002,375	1,012,619
Efectivo y Equivalentes al Efectivo al final del Ejercicio	2,218,793	2,002,375

Bajo protesta de decir verdad declaramos que los Estados Financieros y sus Notas son razonablemente correctos y responsabilidad del emisor

LIC. JAVIER VALDIVIA DÍAZ
RECTOR

C.P. NOÉ RODRIGUEZ MARTÍNEZ
DIRECTOR DE ADMINISTRACIÓN Y FINANZAS

CONCEPTO		Año	2022	2021
ACTIVO	PASIVO			
Activo Circulante	Pasivo Circulante			
Efectivo y Equivalentes	Cuentas por Pagar a Corto Plazo	2,218,793	303,278	920,653
Derechos a Recibir Efectivo o Equivalentes	Documentos por Pagar a Corto Plazo	27,312	0	0
Derechos a Recibir Bienes o Servicios	Porción a Corto Plazo de la Deuda Pública a Largo Plazo	13,795	0	0
Inventarios	Títulos y Valores a Corto Plazo	0	0	0
Almacenes	Pasivos Diferidos a Corto Plazo	0	0	0
Estimación por Pérdida o Deterioro de Activos Circulantes	Fondos y Bienes de Terceros en Garantía y/o Administración a Corto Plazo	0	0	0
Otros Activos Circulantes	Provisiones a Corto Plazo	979	0	0
Total de Activos Circulantes	Otros Pasivos a Corto Plazo	2,260,878	0	0
	Total de Pasivos Circulantes		303,278	920,653
Activo No Circulante	Pasivo No Circulante			
Inversiones Financieras a Largo Plazo	Cuentas por Pagar a Largo Plazo	0	0	0
Derechos a Recibir Efectivo o Equivalentes a Largo Plazo	Documentos por Pagar a Largo Plazo	0	0	0
Bienes Inmuebles, Infraestructura y Construcciones en Proceso	Deuda Pública a Largo Plazo	70,480,205	0	0
Bienes Muebles	Pasivos Diferidos a Largo Plazo	29,134,906	0	0
Activos Intangibles	Fondos y Bienes de Terceros en Garantía y/o en Administración a Largo Plazo	2,027,143	0	0
Depreciación, Deterioro y Amortización Acumulada de Bienes	Provisiones a Largo Plazo	-1,943,623	0	0
Activos Diferidos	Total de Pasivos No Circulantes	0	0	0
Estimación por Pérdida o Deterioro de Activos no Circulantes	Total del Pasivo	0	303,278	920,653
Otros Activos no Circulantes	HACIENDA PÚBLICA/ PATRIMONIO	99,698,631		
Total de Activos No Circulantes	Hacienda Pública/Patrimonio Contribuido	101,714,853		
Total del Activo	Aportaciones	99,728,521	49,239,360	49,239,360
	Donaciones de Capital	101,989,399	0	0
	Actualización de la Hacienda Pública / Patrimonio		12,203,344	12,203,344
			37,036,016	37,036,016
	Hacienda Pública/Patrimonio Generado		52,446,762	51,554,840
	Resultados del Ejercicio (Ahorro / Desahorro)		915,256	407,056
	Resultados de Ejercicios Anteriores		38,127,123	37,720,068
	Revalúos		9,259,259	9,259,259
	Reservas		0	0
	Rectificaciones de Resultados de Ejercicios Anteriores		4,145,124	4,168,458
	Exceso o Insuficiencia en la Actualización de la Hacienda Pública/Patrimonio		0	0
	Resultado por Posición Monetaria		0	0
	Resultado por Tenencia de Activos no Monetarios		0	0
	Total Hacienda Pública/ Patrimonio		101,886,122	100,794,200
	Total del Pasivo y Hacienda Pública / Patrimonio		101,989,399	101,714,853

Bajo protesta de decir verdad declaramos que los Estados Financieros y sus Notas son razonablemente correctos y responsabilidad del emisor

LIC. JAVIER VALDIVIA DÍAZ
RECTOR

C.P. NOE RODRIGUEZ MARTINEZ
DIRECTOR DE ADMINISTRACION Y FINANZAS



Universidad Tecnológica de Calvillo
Estado de Variación en la Hacienda Pública
Del 1 de Enero al 31 de Marzo de 2022
(pesos)

Concepto	Hacienda Pública/Patrimonio Contribuido	Hacienda Pública/Patrimonio Generado de Ejercicios Anteriores	Hacienda Pública/Patrimonio Generado del Ejercicio	Exceso o Insuficiencia en la Actualización de la Hacienda Pública / Patrimonio	TOTAL
HACIENDA PÚBLICA/PATRIMONIO CONTRIBUIDO NETO DE 2021	49,239,360				49,239,360
Aportaciones	0				0
Donaciones de Capital	12,203,344				12,203,344
Actualización de la Hacienda Pública/Patrimonio	37,036,016				37,036,016
HACIENDA PÚBLICA /PATRIMONIO GENERADO NETO DE 2021		51,147,784	407,056		51,554,840
Resultados del Ejercicio (Ahorro/Desahorro)		37,720,068	407,056		37,720,068
Resultados de Ejercicios Anteriores		9,259,259	0	0	9,259,259
Revalúos		0	0	0	0
Reservas		4,168,458	0	0	4,168,458
Rectificaciones de Resultados de Ejercicios Anteriores		0	0	0	0
EXCESO O INSUFICIENCIA EN LA ACTUALIZACIÓN DE LA HACIENDA PÚBLICA/ PATRIMONIO NETO DE 2021					
Resultado por Posición Monetaria		0	0	0	0
Resultado por Tenencia de Activos no Monetarios		0	0	0	0
HACIENDA PÚBLICA / PATRIMONIO NETO FINAL DE 2021	49,239,360	51,147,784	407,056	0	100,794,200
CAMBIOS EN LA HACIENDA PÚBLICA/PATRIMONIO CONTRIBUIDO NETO DE 2022	0				0
Aportaciones	0				0
Donaciones de Capital	0				0
Actualización de la Hacienda Pública/Patrimonio	0				0
VARIACIONES DE LA HACIENDA PÚBLICA / PATRIMONIO GENERADO NETO DE 2022		407,056	484,866		891,921
Resultados del Ejercicio (Ahorro/Desahorro)		407,056	915,256		915,256
Resultados de Ejercicios Anteriores		0	-407,056	0	0
Revalúos		0	0	0	0
Reservas		0	0	0	0
Rectificaciones de Resultados de Ejercicios Anteriores		0	-23,334	-23,334	-23,334
CAMBIOS EN EL EXCESO O INSUFICIENCIA EN LA ACTUALIZACIÓN DE LA HACIENDA PÚBLICA/ PATRIMONIO NETO DE 2022				0	0
Resultado por Posición Monetaria		0	0	0	0
Resultado por Tenencia de Activos Monetarios		0	0	0	0
HACIENDA PÚBLICA / PATRIMONIO NETO FINAL DE 2022	49,239,360	51,554,840	891,921	0	101,686,122

Bajo protesta de decir verdad declaramos que los Estados Financieros y sus Notas son razonablemente correctos y responsabilidad del emisor

LIC. JAVIER VALDIVIA DÍAZ
RECTOR

[Firma]
C. NOE RODRÍGUEZ MARÍNEZ
DIRECTOR DE ADMINISTRACIÓN Y FINANZAS



Universidad Tecnológica de Calvillo
Flujo de Fondos
Del 1 de Enero al 31 de Marzo de 2022
(Pesos)

Concepto	Estimado / Aprobado	Devengado	Recaudado / Pagado
Rubros de Ingresos	20,186,600	4,933,234	4,933,234
Impuestos	0	0	0
Cuotas y Aportaciones de Seguridad Social	0	0	0
Contribuciones de Mejoras	0	0	0
Derechos	0	0	0
Productos	0	39	39
Aprovechamientos	0	0	0
Ingresos por Venta de Bienes, Prestación de Servicios y Otros Ingresos	3,017,000	878,895	878,895
Participaciones, Aportaciones, Convenios, Incentivos Derivados de la Colaboración Fiscal y Fondos Distintos de Aportaciones	0	0	0
Transferencias, Asignaciones, Subsidios y Subvenciones, y Pensiones y Jubilaciones	17,169,600	4,054,300	4,054,300
Ingresos Derivados de Financiamientos	0	0	0
Capítulos de Gasto	20,186,600	4,047,868	4,047,232
Servicios Personales	16,637,300	3,433,184	3,433,184
Materiales y Suministros	360,100	160,399	159,762
Servicios Generales	3121200.01	415,395	415,395
Transferencias, Asignaciones, Subsidios y Otras Ayudas	48,000	9,000	9,000
Bienes Muebles, Inmuebles e Intangibles	0	29,890	29,890
Inversión Pública	0	0	0
Inversiones Financieras y Otras Provisiones	0	0	0
Participaciones y Aportaciones	0	0	0
Deuda Pública	20,000	0	0
Total de las operaciones	0	885,366	886,002

Bajo protesta de decir verdad declaramos que los Estados Financieros y sus Notas son razonablemente correctos y responsabilidad del emisor

 LIC. JAVIER VALDIVIA DÍAZ
 RECTOR

 C.P. NOÉ RODRÍGUEZ MARTÍNEZ
 DIRECTOR DE ADMINISTRACION Y FINANZAS

Universidad Tecnológica de Calvillo
Gasto por Categoría Programática
Del 1 de Enero al 31 de Marzo de 2022

Concepto	Egresos				Subjercicio 6 = (3-4)
	Aprobado 1	Ampliaciones (Reducciones) 2	Modificado 3 = (1+2)	Devenigado 4	
Programas	20,186,800	0	20,186,800	4,047,868	16,138,732
Subsidios: Sector Social y Privado o Entidades Federativas y Municipios	0	0	0	0	0
Sujetos a Reglas de Operación	0	0	0	0	0
Otros Subsidios	0	0	0	0	0
Desempeño de las Funciones	11,601,800	0	11,601,800	4,047,868	7,553,932
Prestación de Servicios Públicos	11,601,800	0	11,601,800	4,047,868	7,553,932
Provisión de Bienes Públicos	0	0	0	0	0
Planeación, seguimiento y evaluación de políticas públicas	0	0	0	0	0
Promoción y fomento	0	0	0	0	0
Regulación y supervisión	0	0	0	0	0
Funciones de las Fuerzas Armadas (Únicamente Gobierno Federal)	0	0	0	0	0
Específicos	0	0	0	0	0
Proyectos de Inversión	0	0	0	0	0
Administrativos y de Apoyo	0	0	0	0	0
Apoyo al proceso presupuestario y para mejorar la eficiencia institucional	0	0	0	0	0
Apoyo a la función pública y al mejoramiento de la gestión	0	0	0	0	0
Operaciones ajenas	0	0	0	0	0
Compromisos	0	0	0	0	0
Obligaciones de cumplimiento de resolución jurisdiccional	0	0	0	0	0
Desastres Naturales	0	0	0	0	0
Obligaciones	0	0	0	0	0
Pensiones y jubilaciones	0	0	0	0	0
Aportaciones a la seguridad social	0	0	0	0	0
Aportaciones a fondos de estabilización	0	0	0	0	0
Aportaciones a fondos de inversión y reestructura de pensiones	0	0	0	0	0
Programas de Gasto Federalizado (Gobierno Federal)	8,584,800	0	8,584,800	0	8,584,800
Gasto Federalizado	8,584,800	0	8,584,800	0	8,584,800
Participaciones a entidades federativas y municipios	0	0	0	0	0
Costo financiero, deuda o apoyos a deudores y ahorradores de la banca	0	0	0	0	0
Adeudos de ejercicios fiscales anteriores	0	0	0	0	0
Total del Gasto	20,186,800	0	20,186,800	4,047,868	16,138,732

LIC. JAVIER VALDIVIA DÍAZ
RECTOR

C. P. NOÉ RODRÍGUEZ MARTÍNEZ
DIRECTOR DE ADMINISTRACIÓN Y FINANZAS



Universidad Tecnológica de Calvillo
Gasto por Categoría Programática
Del 1 de Enero al 31 de Marzo de 2022

Concepto	Egresos Modificados				Subejercicio
	Aprobado 1	Ampliaciones/(Reducciones) 2	Devengado 4	Pagado 5	
	3 = (1 + 2)				6 = (3 - 4)
Programas	20,186,600	0	4,047,868	4,047,232	16,138,732
Subsidios, Sector Social y Privado o Entidades Federativas y Municipios	0	0	0	0	0
Sujetos a Reglas de Operación	0	0	0	0	0
Otros Subsidios	0	0	0	0	0
Desempeño de las Funciones	11,601,800	0	4,047,868	4,047,232	7,553,932
Prestación de Servicios Públicos	11,601,800	0	4,047,868	4,047,232	7,553,932
Provisión de Bienes Públicos	0	0	0	0	0
Planeación, seguimiento y evaluación de políticas públicas	0	0	0	0	0
Promoción y fomento	0	0	0	0	0
Regulación y supervisión	0	0	0	0	0
Funciones de las Fuerzas Armadas (Únicamente Gobierno Federal)	0	0	0	0	0
Específicos	0	0	0	0	0
Proyectos de Inversión	0	0	0	0	0
Administrativos y de Apoyo	0	0	0	0	0
Apoyo al proceso presupuestario y para mejorar la eficiencia institucional	0	0	0	0	0
Apoyo a la función pública y al mejoramiento de la gestión	0	0	0	0	0
Operaciones ajenas	0	0	0	0	0
Compromisos	0	0	0	0	0
Obligaciones	0	0	0	0	0
Desastres Naturales	0	0	0	0	0
Pensiones y jubilaciones	0	0	0	0	0
Aportaciones a la seguridad social	0	0	0	0	0
Aportaciones a fondos de estabilización	0	0	0	0	0
Aportaciones a fondos de inversión y reestructura de pensiones	0	0	0	0	0
Programas de Gasto Federalizado (Gobierno Federal)	8,584,800	0	0	0	8,584,800
Gasto Federalizado	8,584,800	0	0	0	8,584,800
Participaciones a entidades federativas y municipios	0	0	0	0	0
Costo financiero, deuda o apoyos a deudores y ahorradores de la banca	0	0	0	0	0
Adeudos de ejercicios fiscales anteriores	0	0	0	0	0
Total del Gasto	20,186,600	0	4,047,868	4,047,232	16,138,732

LIC. JAVIER VALDIVIA DIAZ
RECTOR

C.P. NOÉ RODRÍGUEZ MARTÍNEZ
DIRECTOR DE ADMINISTRACIÓN Y FINANZAS




Universidad Tecnológica de Calvillo
Intereses de la Deuda
Del 1 de Enero al 31 de Marzo de 2022


Identificación de Crédito o Instrumento	Devengado	Pagado
Créditos Bancarios		
Total de intereses de Créditos Bancarios	0	0

Otros Instrumentos de Deuda		
Total de intereses de Otros Instrumentos de Deuda	0	0

TOTAL	0	0
--------------	----------	----------



 LIC. JAVIER VALDIVIA DÍAZ
 RECTOR



 C.P. NOÉ RODRIGUEZ MARTÍNEZ
 DIRECTOR DE ADMINISTRACION Y FINANZAS

CUENTA PUBLICA 2022
NOTAS A LOS ESTADOS FINANCIEROS CORRESPONDIENTES AL 31 DE MARZO 2022

a) NOTAS DE DESGLOSE

I) NOTAS AL ESTADO DE SITUACIÓN FINANCIERA

Activo

Efectivo y Equivalentes

1. El monto en este renglón corresponde al dinero acumulado que se tiene en las cuentas bancarias, independientemente del origen del recurso, ya sea federal, estatal o propio.

Concepto	2022	2021
BANCOS/TESORERÍA	2,218,793	2,002,375

Derechos a recibir Efectivo y Equivalentes y Bienes o Servicios a Recibir

2. Corresponde a los gastos por comprobar y anticipos de los cuales será necesario realizar una revisión detallada y depurar o reclasificar dichas cuentas.

Concepto	2022	2021
CUENTAS POR COBRAR A CORTO PLAZO	0	0
DEUDORES DIVERSOS POR COBRAR A CORTO PLAZO	42,086	13,847
OTROS DERECHOS A RECIBIR EFECTIVO O EQUIVALENTES A CORTO PLAZO	0	0
Suma	42,086	13,847

3. **Clasificación de los derechos a recibir efectivo y equivalente, y bienes o servicios a recibir según su vencimiento (90,180, 365 o más)**

Plazo de vencimiento	importe
MENOR A 90 DÍAS	42,086
MAYOR A 90 DÍAS Y HASTA 180 DÍAS	0
MAYOR A 180 DÍAS Y HASTA 365 DÍAS	0

MAYOR A 365 DÍAS	0
------------------	---

Bienes Disponibles para su Transformación o Consumo (inventarios)

4. A la fecha y por la naturaleza de este organismo público no se cuenta con bienes para transformación o consumo.
5. Los métodos de valuación al inventario: NO APLICA

Inversiones Financieras

6. A la fecha y por la naturaleza de este organismo público no se cuenta con inversiones financieras.
7. NO APLICA

Bienes Muebles, Inmuebles e Intangibles

8. En este rubro se encuentra el valor actualizado de los edificios y terrenos, mismos que fueron revaluados en este ejercicio; asimismo lo que se refiere a bienes muebles se incorporaron los donativos otorgados por el Instituto de Infraestructura Física Educativa del Estado de Aguascalientes (IIFEA), el donativo recibido del Instituto Estatal de Seguridad Pública de Aguascalientes (IESPA), así como del Instituto Nacional de Estadística y Geografía, quedando pendiente la reestructuración del registro contable del mobiliario y equipo donado por la Universidad Tecnológica del Norte de Aguascalientes, mismo que está en trámite de formalización.

CONCEPTO	2022	2021
BIENES INMUEBLES, INFRAESTRUCTURA Y CONSTRUCCIONES EN PROCESOS	70,480,205	70,480,205
BIENES MUEBLES	29,134,906	29,134,906

9. Activos intangibles

Corresponde al valor de las licencias informáticas adquiridas por el ente.

CONCEPTO	2022	2021
ACTIVOS INTANGIBLES	2,027,143	2,027,143

Estimaciones y Deterioros

10.

El monto de las amortizaciones reflejado en la tabla siguiente corresponde al monto depreciado de las licencias informáticas, mismas que para este ejercicio se han amortizado en su totalidad, excepto aquella que corresponde a una licencia perpetua correspondiente al programa PYXON. Es importante mencionar que para este ejercicio se cambió la política fiscal del registro para aquellas licencias cuya vigencia sea igual o menor a un año, se realizó el registro en el apartado del gasto de las cuentas 3000, quedando pendiente la depreciación de bienes, toda vez que se encuentra en trámite la formalización de la entrega de los bienes de la UTNA.

DEPRECIACIONES ACUMULADAS	AMORTIZACIONES ACUMULADAS	TOTAL DE ESTIMACIONES Y DETERIOROS
0	1,943,623	1,943,623

Otros Activos

11. De las cuentas de otros activos se informará por tipo circulante o no circulante,

CLASIFICACIÓN	MONTO
CIRCULANTE	0
NO CIRCULANTE	0

Pasivo

1. El monto de los pasivos corresponde a recursos comprometidos en el ejercicio y que representan obligaciones de pago menores a 90 días, a excepción del importe reflejado en la cuenta 2119-006 reembolso para alumnos por un importe de \$125,067.56, que corresponde al monto que deberá reembolsarse a los alumnos por cambios en las políticas de expedición de cédulas profesionales emitido por la Dirección de Profesiones en octubre 2018, mismo que se ha venido realizando conforme lo solicitan los alumnos.

Concepto	2022	2021
PASIVO CIRCULANTE	303,278	920,653
PASIVO NO CIRCULANTE	0	0
Suma de Pasivo	303,278	920,653

II) NOTAS AL ESTADO DE ACTIVIDADES

1. Ingresos de Gestión del 01 de enero al 31 de diciembre 2021

CONCEPTO	2022	2021
INGRESOS DE VENTAS DE BIENES Y SERVICIOS	878,895	3,294,647

2. Participaciones, Aportaciones, Convenios, Incentivos Derivados de la Colaboración Fiscal, Fondos Distintos de Aportaciones, Transferencias, Asignaciones, Subsidios y Subvenciones, y Pensiones y Jubilaciones

	2022	2021
TRANSFERENCIAS, ASIGNACIONES Y SUBSIDIOS.	4,054,300	17,422,438

3. Otros Ingresos y Beneficios

	2022	2021
RENDIMIENTOS FINANCIEROS	0	1,212

Gastos y Otras Pérdidas

1. Gastos de funcionamiento, transferencias, subsidios y otras ayudas, participaciones y aportaciones, otros gastos y pérdidas extraordinarias, así como los ingresos y gastos extraordinarios, que en lo individual representen el 10% o más del total de los gastos.

Concepto	2022	2021
GASTOS DE FUNCIONAMIENTO	4,008,978	19,930,756
TRANSFERENCIAS, ASIGNACIONES, SUBSIDIOS Y OTRAS AYUDAS	9,000	90,087
PARTICIPACIONES Y APORTACIONES	0	0
INTERESES, COMISIONES Y OTROS GASTOS DE LA DEUDA PÚBLICA	0	0
OTROS GASTOS Y PÉRDIDAS EXTRAORDINARIAS	0	290,399
Suma de GASTOS Y OTRAS PÉRDIDAS	4,017,978	20,311,241

Egresos por capítulo del gasto

CAPÍTULO DEL GASTO	2022	2021
1000	3,433,184	14,973,135
2000	160,399	875,663
3000	415,395	4,081,957
4000	9,000	90,087

III) NOTAS AL ESTADO DE VARIACIÓN EN LA HACIENDA PÚBLICA

1. Modificaciones al patrimonio contribuido por tipo, naturaleza y monto.

Concepto	2022	2021
Resultado de Ejercicios	915,256	407,056

2. Procedencia de los recursos que modifican el patrimonio generado e información de la deuda pública.

En el periodo que se informa el patrimonio generado, procede de la recepción de las aportaciones ordinarias tanto por las entidades federativas y la Secretaría de Hacienda y Crédito Público, disminución en el capital generado por las depreciaciones y amortizaciones así como del incremento en los activos y la disminución en el pasivo.

La Universidad Tecnológica de Calvillo no tiene contratada deuda pública.

IV) NOTAS AL ESTADO DE FLUJOS DE EFECTIVO

Efectivo y equivalentes

1. El análisis de los saldos inicial y final que figuran en la última parte del Estado de Flujo de Efectivo en la cuenta de efectivo y equivalentes es como sigue:

Concepto	2022	2021
BANCOS/TESORERÍA	2,218,793	2,002,375
BANCOS/DEPENDENCIAS Y OTROS	0	0
INVERSIONES TEMPORALES (HASTA 3 MESES)	0	0
FONDOS CON AFECTACIÓN ESPECÍFICA	0	0
DEPÓSITOS DE FONDOS DE TERCEROS EN GARANTÍA Y/O ADMINISTRACIÓN	0	0
Total de EFECTIVO Y EQUIVALENTES	2,218,793	2,002,375

2. Detallar las adquisiciones de bienes muebles e inmuebles con su monto global

Concepto	2022	2021
Bienes Muebles	29,890	235,449
Otras aplicaciones de inversión	0	0

3. Conciliación de los Flujos de Efectivo Netos de las Actividades de Operación y la cuenta de Ahorro/Desahorro antes de Rubros Extraordinarios.

Ahorro/Desahorro antes de rubros Extraordinarios	2022
<i>Movimientos de partidas (o rubros) que no afectan al efectivo.</i>	
Depreciación	
Amortización	
Incrementos en las provisiones	
Ganancia/pérdida en venta de propiedad, planta y equipo	
Incremento en cuentas por cobrar	
Partidas extraordinarias	

V) CONCILIACIÓN ENTRE LOS INGRESOS PRESUPUESTARIOS Y CONTABLES, ASÍ COMO ENTRE LOS EGRESOS PRESUPUESTARIOS Y LOS GASTOS CONTABLES

La conciliación se presentará atendiendo a lo dispuesto por la Acuerdo por el que se emite el formato de conciliación entre los ingresos presupuestarios y contables, así como entre los egresos presupuestarios y los gastos contables.

Universidad Tecnológica de Calvillo	
Conciliación entre los Ingresos Presupuestarios y Contables	
Correspondiente del 1 de Enero al 31 de Marzo de 2022	
(Cifras en pesos)	
1. Ingresos Presupuestarios	4,933,234
2. Más ingresos contables no presupuestarios	0
2.1 Ingresos Financieros	0



UNIVERSIDAD TECNOLÓGICA DE CALVILLO 2022

2.2 Incremento por Variación de Inventarios		
2.3 Disminución del exceso de estimaciones por pérdida o deterioro u obsolescencia	0	
2.4 Disminución del exceso de provisiones	0	
2.5 Otros ingresos y beneficios varios	0	
2.6 Otros ingresos contables no presupuestarios	0	
		0
3. Menos ingresos presupuestarios no contables		
3.1 Aprovechamientos Patrimoniales	0	
3.2 Ingresos derivados de financiamientos	0	
3.3 Otros Ingresos presupuestarios no contables	0	
4. Ingresos Contables (4 = 1 + 2 - 3)		4,933,234

Universidad Tecnológica de Calvillo Conciliación entre los Egresos Presupuestarios y los Gastos Contables Correspondiente del 1 de Enero al 31 de Marzo de 2022		
1. Total de egresos presupuestarios		4,047,868
2. Menos egresos presupuestarios no contables		29,890
2.1 Materias Primas y Materiales de Producción y Comercialización	0	
2.2 Materiales y Suministros	0	
2.3 Mobiliario y Equipo de Administración	29,890	
2.4 Mobiliario y Equipo Educativo y Recreativo	0	
2.5 Equipo e Instrumental Médico y de Laboratorio	0	
2.6 Vehículos y Equipo de Transporte	0	
2.7 Equipo de Defensa y Seguridad	0	
2.8 Maquinaria, Otros Equipos y Herramientas	0	
2.9 Activos Biológicos	0	
2.10 Bienes Inmuebles	0	
2.11 Activos Intangibles	0	
2.12 Obra Pública en Bienes de Dominio Público	0	
2.13 Obra Pública en Bienes Propios	0	
2.14 Acciones y Participaciones de Capital	0	



UNIVERSIDAD TECNOLÓGICA DE CALVILLO 2022

2.15 Compra de Títulos y Valores	0	
2.16 Concesión de Préstamos	0	
2.17 Inversiones en Fideicomisos, Mandatos y Otros Análogos		
2.18 Provisiones para Contingencias y Otras Erogaciones Especiales		
2.19 Amortización de la Deuda Pública		
2.20 Adeudos de Ejercicios Fiscales Anteriores (ADEFAS)		
2.21 Otros Egresos Presupuestales No Contables	0	
3. Más Gastos Contables No Presupuestarios		0
3.1 Estimaciones, Depreciaciones, Deterioros, Obsolescencia y Amortizaciones	0	
3.2 Provisiones	0	
3.3 Disminución de inventarios	0	
3.4 Aumento por insuficiencia de estimaciones por pérdida o deterioro u obsolescencia	0	
3.5 Aumento por insuficiencia de provisiones	0	
3.6 Otros Gastos	0	
3.7 Otros Gastos Contables No Presupuestales	0	
4. Total de Gasto Contable		4,017,978



UNIVERSIDAD TECNOLÓGICA DE CALVILLO 2022

b) NOTAS DE MEMORIA (CUENTAS DE ORDEN)

Actualmente se tienen registradas en cuentas de orden los conceptos relacionados con tres demandas laborales, según se detalla a continuación: Carolina Ponce Hernández (2015), por un monto de \$372,553.18, Arturo Ibarra Romo (2016), por un monto de \$22,189.48(2020) y Raúl de la Cruz Durán, por un monto de \$96,348.69; los montos mencionados y registrados corresponden al informe emitido por el área jurídica de la Universidad Tecnológica de Calvillo en el mes de diciembre 2021.

Concepto	Importe
VALORES	0
EMISIÓN DE OBLIGACIONES	0
AVALES Y GARANTÍAS	0
JUICIOS	491,091
INVERSIÓN MEDIANTE PROYECTOS PARA PRESTACIÓN DE SERVICIOS (PPS) Y SIMILARES	0
BIENES EN CONCESIONADOS O EN COMODATO	0
	0
Suma CUENTAS DE ORDEN CONTABLES	491,091

Presupuestarias

Concepto	Importe
INGRESOS	\$ 0.00
EGRESOS	\$0 .00



c) NOTAS DE GESTIÓN ADMINISTRATIVA

1. Introducción

La Universidad Tecnológica de Calvillo, es una Universidad situada en el Municipio de Calvillo que pertenece al Estado de Aguascalientes, actualmente atiende jóvenes del propio Municipio, así como de algunas localidades del Estado de Zacatecas y algunos otros municipios del Estado de Aguascalientes.

La Universidad Tecnológica de Calvillo cuenta con matrícula 2022 de 375 alumnos y con una plantilla de personal promedio de 78 empleados entre directivos, administrativos, personal docente y personal de apoyo.

Actualmente ofrece 7 carreras a nivel Técnico Superior Universitario y 4 a nivel licenciatura.

Considerando que la Universidad es un Ente Público y dentro de sus obligaciones es importante generar información transparente, oportuna y confiable, por tal motivo es necesario que la información financiera que se emita cumpla con todos los requisitos mencionados y asimismo permita tomar las decisiones adecuadas para el buen funcionamiento del Ente buscando siempre cumplir con sus objetivos.

2. Panorama Económico y Financiero

La Universidad Tecnológica de Calvillo actualmente cuenta con tres principales fuentes de financiamientos que corresponden a la recepción de recursos estatales (participaciones federales y fiscales), recursos federales (por convenio) y recurso propios, con dichos recursos cubre las necesidades propias de la operación que principalmente se aplican en el capítulo 1000, 2000 y 3000, quedando muy poco recurso para el crecimiento en infraestructura educativa e inclusive para el propio mantenimiento de la ya existente; los gastos de operación van en incremento debido al crecimiento en infraestructura, la apertura de nuevas carreras, la inflación misma en los productos y servicios de tal forma que será necesario buscar la forma de bajar más apoyos, solicitar más recursos al Estado y/o a la Federación, e implementar políticas que favorezcan el máximo aprovechamiento de los recursos económicos, materiales y humanos con los que se cuenta actualmente.

Por el crecimiento que se ha tenido en los últimos años, se considera conveniente solicitar una revisión de la categoría asignada por la Dirección General de Universidades Tecnológicas, toda vez que actualmente se tiene ubicada a la Universidad Tecnológica de Calvillo en una etapa de crecimiento "A", la cual por el número de matrícula debería estar situada en la categoría "B", esta situación conlleva que sea complicado cumplir con las asignaciones presupuestales asignadas por los analíticos establecidos por la mencionada Dirección.

3. Autorización e Historia

La fecha de creación de esta Universidad Tecnológica es el día 08 de julio de 2013 según consta en el periódico oficial del Estado de Aguascalientes de esa misma fecha.

4. Organización y Objeto Social

- a) Objeto social: Educación a Nivel Superior
- b) Principal actividad: Educación a Nivel Superior
- c) Ejercicio fiscal: 2022
- d) Régimen jurídico: Organismo Público Descentralizado de la Administración Pública Estatal dotada de personalidad jurídica y patrimonio propio.
- e) Consideraciones fiscales del ente: se tiene la obligación de retenedor de ISR derivada de honorarios, sueldos; así como también tiene la obligación de pagar las cuotas obrero patronales ante el IMSS e ISSSSPEA, los impuestos estatales derivados de una relación laboral (ISN).
- f) Estructura organizacional básica: La estructura organizacional se constituye de acuerdo al analítico de sueldos autorizado por la Dirección General de Universidades Tecnológicas y Politécnicas.
- g) Fideicomisos, mandatos y análogos de los cuales es fideicomitente o fiduciario: Actualmente la Universidad no forma parte de ningún fideicomiso.

5. Bases de Preparación de los Estados Financieros

En la preparación y emisión de los estados financieros de la Universidad Tecnológica de Calvillo se ha tratado de observar la normatividad emitida y las disposiciones legales a que somos sujetos como un organismo público descentralizado; más sin embargo en lo que se refiere a las "principales reglas de registro y valoración del patrimonio y la guía de la vida útil estimada y porcentajes de depreciación, ambos emitidos por el CONAC, actualmente no se han calculados las depreciaciones correspondientes, toda vez que se encuentra el trámite de la formalización de la donación de los bienes muebles de la Universidad Tecnológica del Norte de Aguascalientes a favor de la Universidad Tecnológica de Calvillo, esto derivado de la desincorporación de ésta última de la primera.

6. Políticas de Contabilidad Significativas

Actualmente la Universidad Tecnológica de Calvillo no tiene definidas políticas internas de contabilidad y solo observa las que son de aplicación general para todos los organismos públicos descentralizados.

7. Posición en Moneda Extranjera y Protección por Riesgo Cambiario

- a) Activos en moneda extranjera: No se cuenta con activos en moneda extranjera
- b) Pasivos en moneda extranjera: No se cuenta con pasivos en moneda extranjera
- c) Posición en moneda extranjera: No se cuenta con Posición en moneda extranjera

- d) Tipo de cambio: No Aplica, ya que no se realizaron operaciones en moneda extranjera.
- e) Equivalente en moneda nacional: No Aplica

7. Reporte Analítico del Activo

actualmente no se han calculados las depreciaciones correspondientes conforme a las "principales reglas de registro y valoración del patrimonio y la guía de la vida útil estimada y porcentajes de depreciación, ambos emitidos por el CONAC, toda vez que se encuentra el trámite de la formalización de la donación de los bienes muebles de la Universidad Tecnológica del Norte de Aguascalientes a favor de la Universidad Tecnológica de Calvillo, esto derivado de la desincorporación de ésta última de la primera, por lo que actualmente no refleja el valor real del patrimonio.

9. Fideicomisos, Mandatos y Análogos

No Aplica

10. Reporte de la Recaudación

A continuación, se presenta la tabla donde se puede mostrar el importe recaudado:

CONCEPTO	RECAUDADO AL 31 DE MARZO 2022
INGRESOS POR VENTAS DE BIENES Y SERVICIOS	878,895
TRANSFERENCIAS, ASIGNACIONES Y SUBSIDIOS. Y CONVENIOS	4,054,300
RENDIMIENTOS FINANCIEROS	0
TOTAL	4,933,234

11. Información sobre la Deuda y el Reporte Analítico de la Deuda

No Aplica



12. Calificaciones otorgadas

Durante el ejercicio que se informa no se llevaron evaluaciones de armonización contable.

13. Proceso de Mejora

En cuanto a los procesos de mejora implementados por la Universidad Tecnológica de Calvillo puede mencionarse que se ha obtenido la certificación conforme a la Norma ISO 9001:2015, se integró el comité de control interno conforme a las Normas de Control Interno, y se tienen certificadas seis de las a nivel de Técnico Superior lo que nos permite ofrecer un servicio de mayor calidad, además de medir de manera más objetiva los logros y detectar los puntos de mejora dentro de la institución.

14. Información por Segmentos

No aplica

15. Eventos Posteriores al Cierre

Registro y reclasificación de bienes provenientes de la desincorporación de la Universidad Tecnológica de Calvillo de la Universidad Tecnológica del Norte de Aguascalientes, cuando se haya realizado la formalización de la entrega conforme a la normatividad aplicable.

Revisión de cuentas de retenciones

16. Partes Relacionadas

En la Universidad Tecnológica de Calvillo no existen partes relacionadas que pudieran ejercer influencia significativa sobre la toma de decisiones financieras y operativas.

17. Responsabilidad Sobre la Presentación Razonable de la Información Contable

Bajo protesta de decir verdad declaran que los Estados Financieros y sus notas son razonablemente correctos y responsabilidad del emisor.

LIC. JAVIER VALDIVIA DÍAZ
RECTOR

C.P. NOÉ RODRÍGUEZ MARTÍNEZ
DIRECTOR DE ADMINISTRACIÓN Y FINANZAS